

МЕСЕЧЕН СТАТИСТИЧКИ БИЛТЕН

ДЕКЕМВРИ 2018

Пазарна капитализација : 162.169.162.195

Промет : 649.171.832

Број на трансакции: 1.411

МБИ10: 3.469,03

↓0,95%

↑82,25%

↓21,78%

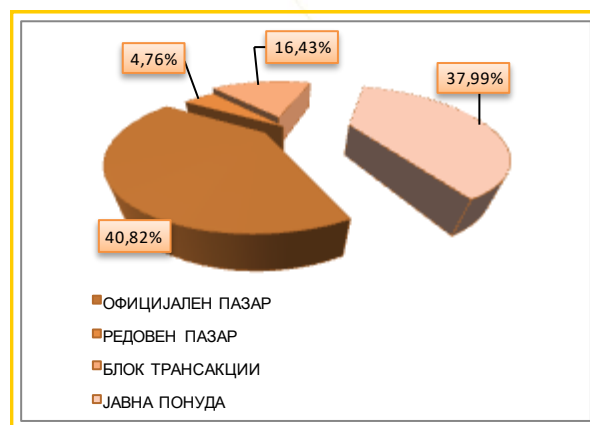
↑0,01%

БЕРЗАНСКИ ПОКАЗАТЕЛИ

ПРОМЕТ (денари)	Ноември 2018	Декември 2018	%
КЛАСИЧНО ТРГУВАЊЕ	327.722.888	295.846.210	-9,73
АКЦИИ	321.646.078	291.116.756	-9,49
ОБВРЗНИЦИ	6.076.810	4.729.454	-22,17
ПРОСЕЧЕН ДНЕВЕН ПРОМЕТ (денари)	14.896.495	14.792.311	-0,70
ПРОСЕЧЕН ДНЕВЕН БРОЈ НА ТРАНСАКЦИИ	82	70	-14,63
БЛОК ТРАНСАКЦИИ	28.477.778	106.680.622	274,61
ЈАВНИ БЕРЗАНСКИ АУКЦИИ	0	0	-
ЈАВНА ПОНУДА НА ХВ	0	246.645.000	-
ВКУПНО	356.200.666	649.171.832	82,25
БРОЈ НА ТРАНСАКЦИИ			
КЛАСИЧНО ТРГУВАЊЕ	1.794	1.391	-22,46
БЛОК ТРАНСАКЦИИ	10	19	90,00
ЈАВНИ БЕРЗАНСКИ АУКЦИИ	0	0	-
ЈАВНА ПОНУДА НА ХВ	0	1	-
ВКУПНО	1.804	1.411	-21,78
ПАЗАРНА КАПИТАЛИЗАЦИЈА (денари)			
ПАЗАРНА КАПИТАЛИЗАЦИЈА НА АКЦИИ	163.725.833.393	162.169.162.195	-0,95
БЕРЗАНСКА КОТАЦИЈА	160.329.202.228	158.772.531.030	-0,97
ПАЗАР НА АДПОИ	3.396.631.165	3.396.631.165	0,00
ПАЗАРНА КАПИТАЛИЗАЦИЈА НА ОБВРЗНИЦИ	3.381.170.542	3.389.570.084	0,25
ВКУПНО ПАЗАРНА КАПИТАЛИЗАЦИЈА	167.107.003.935	165.558.732.279	-0,93
МБИ10	3.468,52	3.469,03	0,01
ОМБ	130,35	131,31	0,74
БРОЈ НА КОТИРАНИ ДРУШТВА	105	105	0,00
БРОЈ НА ДЕНОВИ НА ТРГУВАЊЕ	22	20	-9,09

СТРУКТУРА НА ПРОМЕТ

Пазарен сегмент	Промет (денари)	Промет (ЕВРА)	% на учество	Број на трансакции
Официјален пазар	264.963.132	4.308.760	40,82	1.366
Редовен пазар	30.883.078	502.221	4,76	25
Блок трансакции	106.680.622	1.734.866	16,43	19
Јавни берзански аукции	0	0	0,00	0
Јавна понуда на ХВ	246.645.000	4.010.814	37,99	1
Вкупно	649.171.832	10.556.660	100,00	1.411



МЕСЕЧЕН СТАТИСТИЧКИ БИЛТЕН

НАЈТРГУВАНИ АКЦИИ НА ОФИЦИЈАЛЕН ПАЗАР

Хартија од вредност	Макс (денари)	Мин (денари)	Просечна цена (денари)	Количина	Промет во БЕСТ во денари	Промет во ЕВРА	% Учество во прометот	Број на транс.	Пазарна капитализација (денари)
Комерцијална банка Скопје	5.213,00	4.711,00	4.978,03	19.349	96.238.239	1.564.999	36,98	372	11.510.199.977
Алколоид Скопје	8.300,00	8.050,00	8.175,15	4.466	36.670.811	596.328	14,09	169	11.738.010.666
Макпетрол Скопје	48.000,00	46.000,00	46.869,81	650	30.385.079	494.112	11,68	136	5.337.616.805
Стопанска банка Скопје	1.290,00	1.188,00	1.261,77	20.670	26.255.292	426.956	10,09	161	20.952.216.000
НЛБ Банка Скопје	14.200,00	13.999,00	14.086,45	1.300	18.275.939	297.198	7,02	68	12.042.260.100
Гранит Скопје	824,00	753,00	798,44	12.868	10.275.651	167.104	3,95	103	2.458.575.861
Македонијатурист Скопје	5.000,00	4.800,00	4.891,96	1.668	8.160.010	132.695	3,14	34	2.261.235.000
ТТК Банка Скопје	1.280,00	1.211,00	1.251,03	5.576	7.002.666	113.876	2,69	43	1.156.749.180
Охридска банка Скопје	6.600,00	6.340,00	6.500,09	783	5.089.780	82.770	1,96	35	3.402.746.500
Фустеларко Борец Битола	1.400,00	1.200,00	1.333,00	2.512	3.436.794	55.889	1,32	11	100.392.600
Останати				32.425	18.443.417	299.924	7,09	214	87.812.528.342
Вкупно				102.267	260.233.678	4.231.851	100,00	1.346	158.772.531.030

АКЦИИ НА ОФИЦИЈАЛЕН ПАЗАР— НАЈГОЛЕМ ПОРАСТ/ПАД

Акција	Просечна цена (денари) 30.11.2018	Просечна цена (денари) 28.12.2018	% на промена
НАЈГОЛЕМ ПОРАСТ			
Фустеларко Борец Битола	900,00	1.400,00	55,56
Стопанска банка Битола	1.949,98	2.140,00	9,74
Арцелормиттал Скопје (ЦРМ) Скопје	62,88	67,13	6,76
Реплек Скопје	68.001,00	70.040,00	3,00
Карпош Скопје	290,00	298,00	2,76
НАЈГОЛЕМО ОПАЃАЊЕ			
Арцелормиттал Скопје (ХРМ) Скопје	21,00	15,00	-28,57
ЗК Пелагонија Битола	2.850,00	2.350,00	-17,54
Винарска визба Тиквеш Скопје	5.500,00	4.808,00	-12,58
Благој Ѓорев Велес	320,00	285,00	-10,94
Макстил Скопје	128,00	114,00	-10,94

ПРЕГЛЕД НА ТРГУВАЊЕ СО ОБВРЗНИЦИ

	МАКС (%)	МИН (%)	Последна просечна дневна цена (%)	Последен датум на тргување	Обем (ХВ во ЕВРА)	Промет (денари)	Промет (ЕВРА)	Принос до достасување на обврзницата*
Обврзници на РМ за денационал. (RMDEN12)	97,30	97,30	97,30	14.12.2018	13	778	13	3,18%
Обврзници на РМ за денационал. (RMDEN13)	97,50	97,50	97,50	03.12.2018	3.000	179.873	2.925	2,91%
Обврзници на РМ за денационал. (RMDEN15)	96,80	96,80	96,80	14.12.2018	1.332	79.290	1.289	2,88%
Обврзници на РМ за денационал. (RMDEN16)	97,50	96,20	97,50	27.12.2018	15.931	948.948	15.431	2,61%
Обврзници на РМ за денационал. (RMDEN17)	97,50	96,50	97,50	27.12.2018	59.174	3.520.565	57.251	2,57%

*Моделот на калкулација го покажува годишниот просечен принос до достасување на обврзници со рок на достасување над 1 година и е прилагоден на карактеристиките на обврзниците. Датум на пресметување 28.12.2018 година, со последната просечна цена на тргување на обврзниците

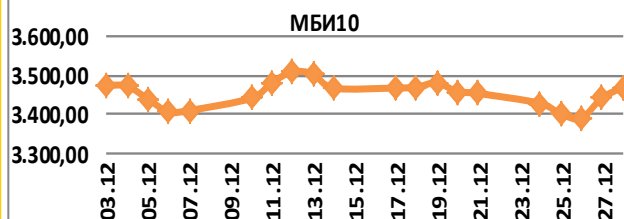


МЕСЕЧЕН СТАТИСТИЧКИ БИЛТЕН

МБИ10

Вредност на 28.12.2018 **3.469,03**

Максимална вредност во Декември (12.12.2018)	3.508,89
Минимална вредност во Декември (26.12.2018)	3.389,02
% на промена од 28.12.2017	36,64%



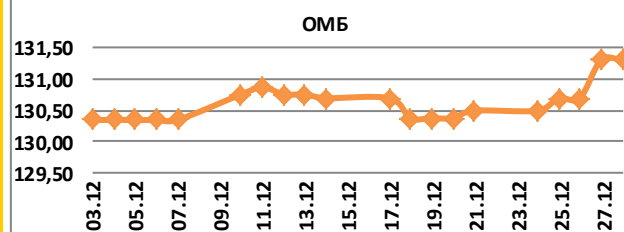
Се за Македонскиот Берзански Индекс МБИ10 на:
<http://www.mse.com.mk/Indices.aspx?Index=MBI10>

Елементи на МБИ10	Вкупен промет (денари)	Обем	Број на трансакции	Последна дневна просечна цена	% на месечна промена на цена
Алкалоид Скопје	36.670.811	4.466	169	8.200,64	0,69
Гранит Скопје	12.073.911	15.061	104	800,48	-0,97
Комерцијална банка Скопје	105.889.139	21.302	377	5.050,40	0,92
Макпетрол Скопје	30.385.079	650	136	47.495,30	-0,01
Македонијатурист Скопје	8.160.010	1.668	34	5.000,00	0,10
Стопанска банка Скопје	26.255.292	20.670	161	1.200,00	-4,01
ТТК Банка Скопје	8.252.666	6.576	44	1.274,11	1,94
Македонски Телеком Скопје	1.016.257	3.418	17	290,71	0,24
Охридска банка Скопје	5.089.780	783	35	6.590,00	-0,15
НЛБ Банка Скопје	23.915.939	1.700	69	14.100,00	-0,35

ОМБ

Вредност на 28.12.2018 **131,31**

Максимална вредност во Декември (27.12.2018)	131,31
Минимална вредност во Декември (04.12.2018)	130,35
% на промена од 28.12.2017	2,13%



Се за Индексот за обврзници на Македонската берза ОМБ на:
<http://www.mse.com.mk/Indices.aspx?Index=OMB>

Елементи на ОМБ	Вкупен промет (денари)	Обем	Број на трансакции	Последна дневна просечна цена	% на месечна промена на цена
Обврзници на РМ за денационал. (RMDEN09)	0	0	0	98,30	0,00
Обврзници на РМ за денационал. (RMDEN10)	0	0	0	97,40	0,00
Обврзници на РМ за денационал. (RMDEN11)	0	0	0	97,30	0,00
Обврзници на РМ за денационал. (RMDEN12)	778	13	1	97,30	0,31
Обврзници на РМ за денационал. (RMDEN13)	179.873	3.000	1	97,50	0,00
Обврзници на РМ за денационал. (RMDEN14)	0	0	0	97,60	0,00
Обврзници на РМ за денационал. (RMDEN15)	79.290	1.332	1	96,80	-0,41
Обврзници на РМ за денационал. (RMDEN16)	948.948	15.931	9	97,50	1,56
Обврзници на РМ за денационал. (RMDEN17)	3.520.565	59.174	8	97,50	1,04



МЕСЕЧЕН СТАТИСТИЧКИ БИЛТЕН

ПОКАЗАТЕЛИ ЗА КОТИРАНИТЕ ДРУШТВА ОД МБИ10

Друштво	Коефициент цена на акција/ добивка по акција ¹	Дивиденден принос ²	Учество на странски инвеститори во основна главнина во		Промена
			Декември 2018	Ноември 2018	
Алколоид АД Скопје	14,50	3,29%	5,51%	5,54%	-0,03%
Гранит АД Скопје	17,77	3,50%	7,18%	7,25%	-0,07%
Комерцијална банка АД Скопје	13,62	3,56%	6,19%	6,23%	-0,04%
Макпетрол АД Скопје	16,97	2,10%	1,57%	1,63%	-0,06%
Македонијатурист АД Скопје	20,57	4,16%	0,95%	0,95%	0,00%
Стопанска банка АД Скопје	10,25	9,75%	92,41%	92,42%	-0,01%
ТТК Банка АД Скопје	11,55	8,16%	1,38%	1,42%	-0,04%
Македонски Телеком АД Скопје	20,18	6,32%	1,50%	1,50%	0,00%
Охридска банка АД Скопје	9,69	1,03%	76,02%	76,04%	-0,02%
НЛБ Банка АД Скопје	5,67	4,41%	88,94%	88,98%	-0,04%

[1] Цена на акција на последен ден на тргување/Добивка по акција.

[2] Показателите се пресметани со користење на податоци од последните објавени финансиски извештаи и последната исплатена дивиденда.

СТРАНСКИ ИНВЕСТИТОРИ НА ОФИЦИЈАЛНИОТ ПАЗАР НА БЕРЗАТА

Декември 2018	Странски правни лица инвеститори	Странски физички лица инвеститори	Вкупно странски инвеститори	Вкупно странски инвеститори	Промена
	Декември 2018	Декември 2018	Декември 2018	Ноември 2018	
Акции ³	34,78%	1,25%	36,04%	35,88%	0,16%
Обврзници ⁴	0,12%	0,33%	0,45%	0,25%	0,20%
Вкупно Официјален пазар	33,55%	1,22%	34,77%	34,60%	0,17%

[3] Состојба на последен ден на тргување во месецот, според податоците добиени од Централниот депозитар за хартии од вредност, а која се однесува на учество на странските инвеститори во вкупната главнина на друштвото

[4] Состојба на последен ден на тргување во месецот, според податоците добиени од Централниот депозитар за хартии од вредност, а која се однесува на учество на странските инвеститори во вкупната номинална вредност на обврзниците

УЧЕСТВО НА СТРАНСКИТЕ И ДОМАШНИТЕ ИНВЕСТИТОРИ ВО ВКУПНИОТ ПРОМЕТ НА БЕРЗАТА ⁵

	КУПУВАЊЕ % на учество		ПРОДАВАЊЕ % на учество	
	Странски физички лица	Странски правни лица	Вкупно странски	Домашни физички лица
Странски физички лица	0,32%	38,17%	3,46%	47,66%
Странски правни лица	38,17%	38,17%	3,46%	48,88%
Вкупно странски	38,49%	38,49%	3,46%	48,88%
Домашни физички лица	34,55%	26,96%	61,51%	96,54%
Домашни правни лица	34,55%	26,96%	61,51%	96,54%
Вкупно домашни	61,51%	61,51%	61,51%	96,54%

[5] Состојба на последен ден на тргување во месецот, според податоците добиени од Централниот депозитар за хартии од вредност а која се однесува на учеството на странските и домашните инвеститори во вкупниот промет остварен на Берзата.

ПРОМЕТ НА ЧЛЕНКИТЕ НА МАКЕДОНСКА БЕРЗА ВО ДЕНАРИ

Членка	Членка	Класично тргување	% Класично тргување	Блокови	% Блокови	Јавни берзански аукции		Јавна понуда		Вкупно
						Блокови	% Блокови	Јавна понуда	% Јавна понуда	
ИЛИРИКА ИНВЕСТМЕНТС АД Скопје	IL	136.106.507	23,00	24.060.500	11,28	0	0,00	493.290.000	100,00	653.457.007
Комерцијална банка АД Скопје	KB	93.366.343	15,78	61.894.284	29,01	0	0,00	0	0,00	155.260.627
Еурохаус АД Скопје	EH	40.394.081	6,83	79.798.260	37,40	0	0,00	0	0,00	120.192.341
ИНОВО БРОКЕР АД Скопје	IN	59.344.524	10,03	23.946.800	11,22	0	0,00	0	0,00	83.291.324
ИНВЕСТИБРОКЕР АД Скопје	MI	70.221.713	11,87	1.570.800	0,74	0	0,00	0	0,00	71.792.513
Шпаркасе Банка Македонија АД Скопје	SP	61.639.682	10,42	0	0,00	0	0,00	0	0,00	61.639.682
ТТК Банка Скопје	TK	48.072.760	8,12	10.810.600	5,07	0	0,00	0	0,00	58.883.360
НЛБ Банка АД Скопје	TN	45.282.874	7,65	11.280.000	5,29	0	0,00	0	0,00	56.562.874
Стопанска банка АД Скопје	SB	20.429.519	3,45	0	0,00	0	0,00	0	0,00	20.429.519
Еуростандард Банка АД Скопје	ES	11.902.968	2,01	0	0,00	0	0,00	0	0,00	11.902.968
Фершпед Брокер АД Скопје	FR	4.931.448	0,83	0	0,00	0	0,00	0	0,00	4.931.448
Вкупно		591.692.420	100,00	213.361.244	100,00	0	100,00	493.290.000	100,00	1.298.343.664

Кај сите трансакции освен Јавните берзански аукции за државни хартии од вредност се применува двојно пресметување (и при купување и при продавање), со цел да е опфатено учеството на брокерските куќи во прометот и при вкврстените трансакции. Со оглед на тоа што од 13-ти Јуни 2003 година од продажната страна при тргувањето со акции и удели во сопственост на државата се јавува Македонската Берза АД Скопје, нема да важи правилото на двојно пресметување кај државата, туку ќе се земе предвид само тргувањето од куповната страна.



МЕСЕЧЕН СТАТИСТИЧКИ БИЛТЕН

КАКО ПОТСЕТУВАЊЕ

Продуктот на Македонската берза **БЕСТНЕТ АНАЛИТИКА** е современ интернет сервис кој им помага на инвеститорите во градење на компетентни стратегии за вложување и носење на квалитетни инвестициски одлуки.

БЕСТНЕТ АНАЛИТИКА во себе содржи:

- Податоци за повеќе од **100** компании со кои се тргува на Македонската берза
- Повеќе од **70** најразлични финансиски показатели за компании и повеќе од **40** показатели за банки
- Следење и споредување на вредностите за последните **3** години
- Следење на резултатите по квартали
- Податоци во денари, евра и долари
- Податоци за исплатените дивиденди на компаниите за последните **4** години
- Податоци за најголемите акционери на компанијата
- Податоци за органите на управување на компанијата
- Податоци за поврзаните компании
- Споредување и следење на поголем број на финансиски показатели
- Следење на показателите по сектори и индустриски гранки
- Графички приказ на техничките индикатори
- Преку **40** технички индикатори и осцилатори
- Следење на вложувањата, утврдување на нивната моментална вредност
- Пресметка на добивките/загубите на нереализираните трансакции
- Пресметка на добивките/загубите од извршените тргувања
- Симулирани портфолија

Шифра на XB	Датум на трансакција	Број на трансакција	Количина	Куповна вредност - вкупно (во ден.)	Датум на последна цена	Последна просечна цена	Вкупна вредност (во ден.)	Нереализирана добивка / загуба (во ден.)	% промена од купување на XB	% од вредноста на вкупните вложувања	
скратен преглед на поединечна трансакција											
ГРНТ	17.02.2009	X52515136						1.800.000,00	133,33%	3,74%	
TEL	11.06.2009	1235649	600,00	360.000,00	21.01.2008	653,11	391.866,00	31.866,00	8,85%	1,00%	
детален преглед на поединечна трансакција											
Македонски Телеком Скопје (TEL)											
Тип на хартија	Share			Куповна вредност - вкупно (во ден.)			360.000,00				
Датум на трансакција	11.06.2009			Датум на последна цена			21.01.2008				
Број на трансакција	1235649			Последна просечна цена			653,11				
Количина	600,00			Нето вредност (во ден.)			391.866,00				
Куповна цена (во ден.)	600,00			Вкупна вредност (во ден.)			391.866,00				
Номинална вредност	0,00 MKD			Акмулирана камата (во ден.)			0,00				
Куповна вредност (во ден.)	360.000,00			Нереализирана добивка / загуба (во ден.)			31.866,00				
Купена акумул. камата (во ден.)	0,00			% промена од купување на XB			8,85%				
Трансакциони трошоци (во ден.)	500,00			% од вредноста на вкупните вложувања			1,00%				
детален преглед на поединечна трансакција											
P.Македонија - денационализирана 01 (PМДН01)											
Тип на хартија	Bond			Куповна вредност - вкупно (во ден.)			107.092,08				
Датум на трансакција	11.07.2008			Датум на последна цена			27.11.2007				
Број на трансакција	1919			Последна просечна цена			85,08				
Количина	2.250,00			Нето вредност (во ден.)			116.662,50				
Куповна цена (во %)	77,50			Акмулирана камата (во ден.)			1.225,88				
Номинална вредност	1,00 EUR			Вкупна вредност (во ден.)			117.888,35				
Куповна вредност (во ден.)	106.689,77			Нереализирана добивка / загуба (во ден.)			11.198,57				
Купена акумул. камата (во ден.)	402,31			% промена од купување на XB			10,00%				
Трансакциони трошоци (во ден.)	500,00			% од вредноста на вкупните вложувања			0,30%				
TOTAL				36.067.092,08			62.684.319,35			26.617.629,57	
										100,00%	

Опис на XB	Податоци од тргувањето
Лазарен сегмент	Официјален пазар
Лазарен подсегмент	Берзанска котација - обични акции
Тип на XB	Обични акции
ISIN број	MKALK4101011
Вкупна издадена XB	1431353
Шифра на XB	ALK
Номинална вредност	25,56 EUR
Движења на цената и прометот	
Највисока цена во пос. 52 недели	4.599,00
Најниска цена во пос. 52 недели	3.799,00
% промена во посл. 30 дена	8,48%
% промена во посл. 3 месеци	6,98%
% промена во посл. 6 месеци	0,80%
% промена во посл. 1 година	-4,07%
Просечен дневен промет во пос. 30 дена	645.146,23
Просечен дневен промет во пос. 3 месеци	812.362,12
Просечен дневен промет во тековната година	626.836,29
Просечен дневен промет во пос. 52 недели	1.304.591,88
Показатели по акција за издавачот	
Коефициент цена / добивка	10,43
Дивиденден принос	3,98%
Коефициент цена / Книговодствена вредност по акција	0,91
Коефициент цена / Акмулирана добивка по акција	2,62
Коефициент цена / Приходи од продажба	1,01
Коефициент цена / Годишни приливи од оперативни активности	13,59
Коефициент цена / оперативна добивка	8,93
Коефициент цена / EBITDA	6,35
Највисок P/E во пос. 52 недели	11,46
Најнисок P/E во пос. 52 недели	9,47
Нето добивка по акција за пос. 12 месеци	430,59
Коефициент цена / добивка за пос. 12 месеци	9,77

Повеќе информации на : www.bestnet.com.mk



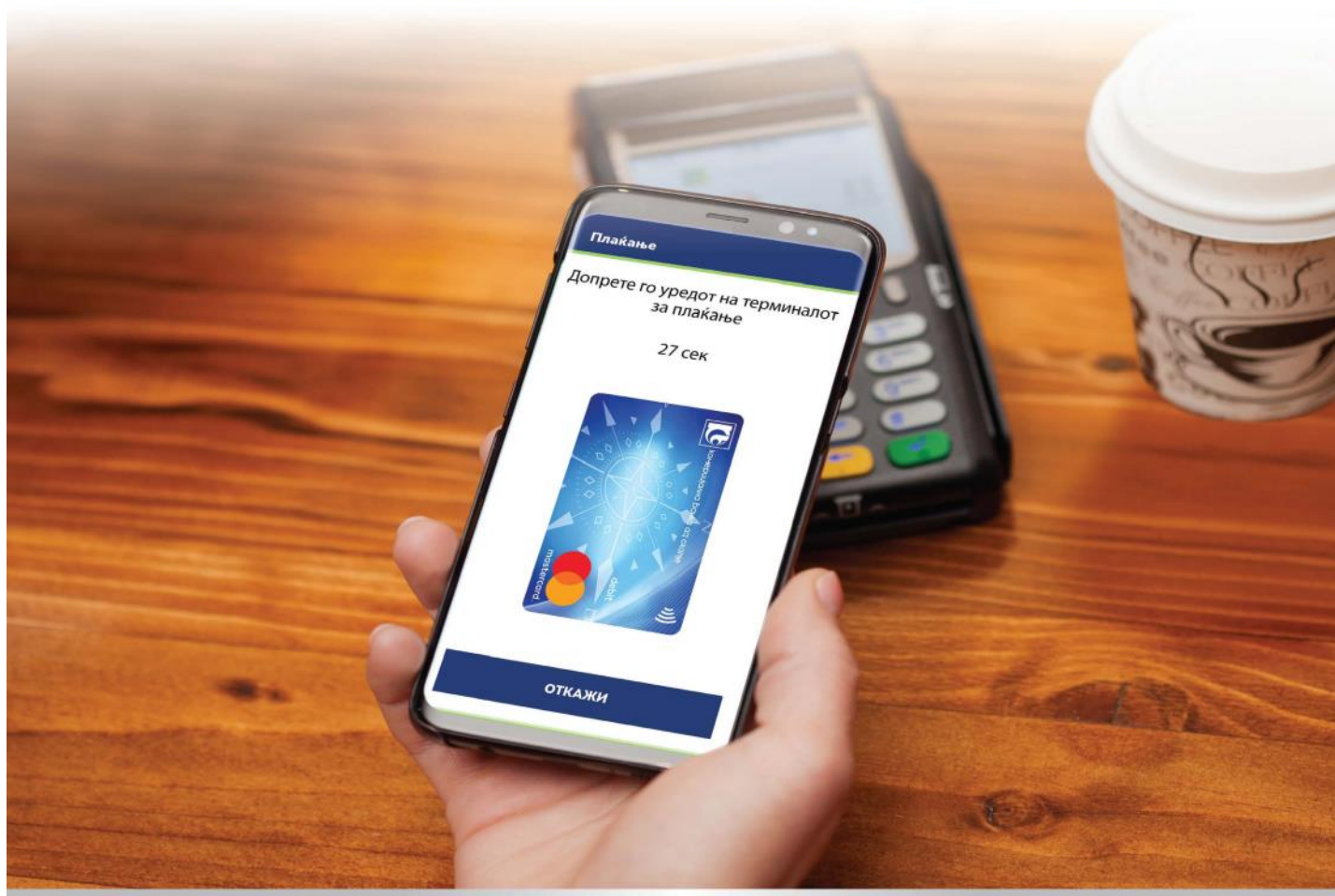
МЕСЕЧЕН СТАТИСТИЧКИ БИЛТЕН

КОМЕРЦИЈАЛЕН ОГЛАС



КомРау апликација на Комерцијална банка

ТВОЈОТ МОБИЛЕН ПАРИЧНИК



комерцијална Банка
ад скопје



Со новата апликација на **Комерцијална банка** повеќе не мора да носиш паричник со себе. Сега со **KomPay** можеш едноставно и сигурно да плаќаш со твојот мобилен телефон. Симни ја бесплатно од Google Play и искористи го промотивниот период за бесплатна дигитализација на две **Mastercard®** картички. Апликацијата е достапна за мобилни телефони со најмалку Android™ 4.4 и NFC технологија. За повеќе информации посети ја нашата веб-страница или некоја од нашите филијали.

Android е заштитен знак на Google LLC.

www.kb.com.mk
контакт центар: (02) 3 296 800



МАКЕДОНСКА БЕРЗА
MACEDONIAN STOCK EXCHANGE